

Malá pohádka o řepě – pracovní list k textu







Dědek řepu nasadil,

Najednou se hlína zvedá,

u pole se posadil.

roste kopeček.

Dokresli do řádků kopečky; kresli zleva doprava




Malá pohádka o řepě – pracovní list k textu

Bábo, roste řepa!

Co vyrostlo dědečkovi na poli? Vybarvi podle návodu:

- 1 – černá
- 2 – šedivá
- 3 - hnědá



MS20



Kopeček se ještě chvěje, jak se pod ním směje☺.

Malá pohádka o řepě – pracovní list k textu

Zavolali vnučku, vnučka pejska, pejsek kočku, kočka myš.

Chytli se a čekají.

V jakém pořadí čekají na poli dědeček a vystřihni postavy a dolep je do obrázku. Kdo je poslední?



Malá pohádka o řepě – pracovní list k textu

Vybarvi obrázek. Povědej: kdo je před babičkou, kdo je za pejskem, kdo je první, kdo je poslední.

